

# MONTAGEANLEITUNG

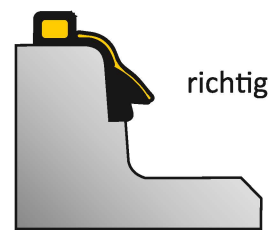
## Gleitringsdichtung

### DS SDVseal

werkseitig vorgeschmiert  
für Schächte nach DIN 4034/1  
und FBS Qualitätsrichtlinie

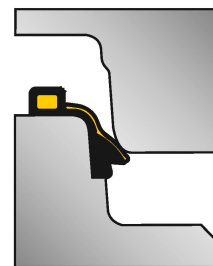


1. Dichtung – Gleitmantel nach oben und außen zeigend – auf das saubere Spitzende aufziehen, Vorspannung durch mehrfaches Ziehen an verschiedenen Stellen gleichmäßig verteilen und auf richtigen Sitz der Dichtung an der Schulter sowie des Lastausgleichs mittig auf dem Spitzende achten.

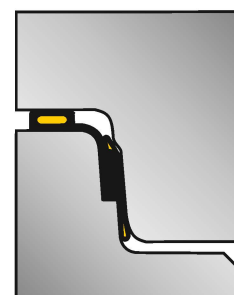


2. Schachtring zentrisch und gerade hängend aufsetzen und aufgleiten lassen.

Kein Gleitmittel auf Muffe und Dichtung! Die Dichtung ist selbstschmierend.



3. Prüfen, ob der Schachtring richtig aufliegt. Evtl. leicht nachdrücken. Bei Wiedermontage darauf achten, dass sich der Gleitmantel und der Lastausgleich wieder in der Ausgangsposition befindet.



# DS

DICHTUNGSTECHNIK

Lise-Meitner-Straße 1  
48301 Nottuln  
Germany  
Tel.: +49 (0) 25 02/23 07-0  
Fax: +49 (0) 25 02/23 07-30

E-Mail:  
info@dsseals.com  
Internet:  
[www.dsseals.com](http://www.dsseals.com)

# ASSEMBLY INSTRUCTIONS

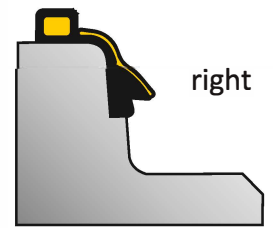
## Sliding-ring seal

### DS SDVseal

Pre-lubricated for Manholes  
according to DIN 4034/1 and  
FBS quality-guidelines



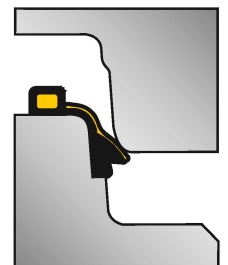
**1.** Pull seal on the cleaned spigot end, with the slide mantle showing upwards and to the outside. Distribute pre-tension evenly by repeated pulling at different spots.



Control correct fitting of the seal against shoulder of spigot end. Control correct seat of the load transfer hose in the middle of the spigot end front.



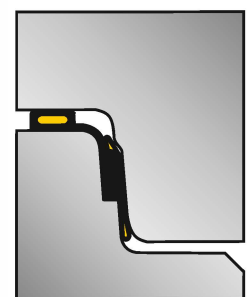
**2.** Hang on next man-hole ring centrally and vertically and let it slide downwards.



Do not use any lubricant on the seal or on the socket! The sealing ring is already pre-lubricated.

**3.** Control if the manhole ring is fitting correctly. Make adjustments if necessary.

In case of re-assembly, check if the slide mantle and the load transfer hose are back in their initial positions



# DS

DICHTUNGSTECHNIK

Lise-Meitner-Straße 1  
48301 Nottuln  
Germany  
Phone: +49 (0) 25 02/23 07-0  
Fax: +49 (0) 25 02/23 07-30

E-Mail:  
info@dsseals.com  
Internet:  
[www.dsseals.com](http://www.dsseals.com)